

CÔNG TY CỔ PHẦN  
TẬP ĐOÀN XÂY DỰNG HÒA BÌNH  
HOA BINH CONSTRUCTION GROUP  
JOINT STOCK COMPANY

CỘNG HÒA XÃ HỘI CHỦ NGHĨA VIỆT NAM  
Độc lập - Tự do - Hạnh phúc  
THE SOCIALIST REPUBLIC OF VIETNAM  
Independence - Freedom - Happiness

Số: 38/2024/CBTT-HBC  
No.: 38/2024/CBTT-HBC

TP.HCM, ngày 30 tháng 10 năm 2024  
HCMC, October 30<sup>th</sup>, 2024

**CÔNG BỐ THÔNG TIN BẤT THƯỜNG**  
**EXTRAORDINARY INFORMATION DISCLOSURE**

Kính gửi: Sở Giao dịch Chứng khoán Hà Nội  
To: Hà Nội Stock Exchange

- Tên tổ chức/Name of organization: CÔNG TY CỔ PHẦN TẬP ĐOÀN XÂY DỰNG HÒA BÌNH  
HOA BINH CONSTRUCTION GROUP JOINT STOCK COMPANY  
- Mã chứng khoán/ Stock code: HBC  
- Địa chỉ/Address: 235 Võ Thị Sáu, Phường Võ Thị Sáu, Quận 3, TP. Hồ Chí Minh  
235 Vo Thi Sau, Vo Thi Sau Ward, District 3, Ho Chi Minh City  
- Điện thoại liên hệ/Tel.: (84.28) 3932 5030 Fax: (84.28) 3932 5221  
- E-mail: [info@hbcg.vn](mailto:info@hbcg.vn)

2. Nội dung thông tin công bố/Contents of disclosure:

Công ty Cổ phần Tập đoàn Xây dựng Hòa Bình công bố thông tin về Báo cáo Tài chính Riêng Quý III năm 2024.

Hoa Binh Construction Group Joint Stock Company announces the Separated Financial Statements for the Third Quarter of 2024.

3. Thông tin này đã được công bố trên trang thông tin điện tử của công ty vào ngày 30/10/2024 tại đường dẫn: <https://hbcg.vn/report/financial.html>

This information was published on the company's website on October 30<sup>th</sup>, 2024 as in the link: <https://hbcg.vn/report/financial.html>

Chúng tôi xin cam kết các thông tin công bố trên đây là đúng sự thật và hoàn toàn chịu trách nhiệm trước pháp luật về nội dung các thông tin đã công bố.

We hereby certify that the information provided is true and correct and we bear the full responsibility to the law.

**Tài liệu đính kèm/Attached documents:**

Tài liệu liên quan đến nội dung thông tin công bố/ Documents on disclosed information.

**Đại diện tổ chức**

**Organization representative**

Người đại diện theo pháp luật/Người UQ CBTT  
Legal representative/ Person authorized to disclose information

(Ký, ghi rõ họ tên, chức vụ, đóng dấu)

(Signature, full name, position, and seal)



*[Handwritten signature]*

LÊ TRUNG KIÊN

**BÁO CÁO TÀI CHÍNH RIÊNG**  
**QUÝ III/2024**

**CÔNG TY CỔ PHẦN TẬP ĐOÀN**  
**XÂY DỰNG HÒA BÌNH**

## MỤC LỤC

<b>Mục</b>	<b>Nội dung</b>	<b>Trang</b>
1	BẢNG CÂN ĐỐI KẾ TOÁN	01- 03
2	KẾT QUẢ HOẠT ĐỘNG KINH DOANH	04
3	BÁO CÁO LƯU CHUYỂN TIỀN TỆ	05
4	THUYẾT MINH BÁO CÁO TÀI CHÍNH	06 - 29



## BẢNG CÂN ĐỐI KẾ TOÁN

Tại ngày 30 tháng 09 năm 2024

Đơn vị tính : VND

STT	TÀI SẢN	Mã số	Thuyết minh	30/09/2024	01/01/2024
0	1	2	3	4	5
<b>A.</b>	<b>TÀI SẢN NGẮN HẠN</b>	<b>100</b>		<b>13,565,239,690,928</b>	<b>13,246,131,900,299</b>
<b>I.</b>	<b>Tiền và các khoản tương đương tiền</b>	<b>110</b>	<b>5.1</b>	<b>96,533,755,367</b>	<b>281,535,495,972</b>
1	Tiền	111		96,533,755,367	274,477,525,276
2	Các khoản tương đương tiền	112		-	7,057,970,696
<b>II.</b>	<b>Đầu tư tài chính ngắn hạn</b>	<b>120</b>		<b>11,443,641,863</b>	<b>11,443,641,863</b>
1	Chứng khoán kinh doanh	121	5.2.a	-	-
2	Dự phòng giảm giá chứng khoán kinh doanh	122		-	-
3	Đầu tư nắm giữ đến ngày đáo hạn	123	5.2.b	11,443,641,863	11,443,641,863
<b>III.</b>	<b>Các khoản phải thu ngắn hạn</b>	<b>130</b>		<b>12,160,673,668,764</b>	<b>11,899,704,929,493</b>
1	Phải thu ngắn hạn của khách hàng	131	5.3.a	6,292,376,607,666	7,209,036,712,669
2	Trả trước cho người bán ngắn hạn	132		1,477,337,969,270	1,209,155,747,991
3	Phải thu nội bộ ngắn hạn	133		-	-
4	Phải thu theo tiến độ KH hợp đồng XD	134		2,504,578,159,177	3,079,873,461,429
5	Phải thu về cho vay ngắn hạn	135		1,563,815,723,126	1,383,417,577,114
6	Phải thu ngắn hạn khác	136	5.4.a	1,995,653,991,354	1,191,837,154,083
7	Dự phòng phải thu ngắn hạn khó đòi (*)	137		(1,673,088,781,829)	(2,173,615,723,793)
8	Tài sản thiếu chờ xử lý	139	5.5	-	-
<b>IV.</b>	<b>Hàng tồn kho</b>	<b>140</b>	<b>5.7</b>	<b>1,282,087,322,910</b>	<b>1,038,985,451,458</b>
1	Hàng tồn kho	141		1,313,922,490,057	1,070,820,618,605
2	Dự phòng giảm giá hàng tồn kho	149		(31,835,167,147)	(31,835,167,147)
<b>V.</b>	<b>Tài sản ngắn hạn khác</b>	<b>150</b>		<b>14,501,302,024</b>	<b>14,462,381,513</b>
1	Chi phí trả trước ngắn hạn	151	5.13.a	14,501,302,024	14,462,381,513
2	Thuế GTGT được khấu trừ	152		-	-
3	Thuế và các khoản khác phải thu Nhà nước	153		-	-
4	Giao dịch mua bán lại trái phiếu Chính phủ	154		-	-
5	Tài sản ngắn hạn khác	155	5.14.a	-	-

3021  
CỘNG HÒA XÃ HỘI CHỦ NGHĨA VIỆT NAM  
QUẬN

Báo cáo tài chính này phải được đọc chung với các thuyết minh kèm theo

**BẢNG CÂN ĐỐI KẾ TOÁN (tiếp theo)**

Tại ngày 30 tháng 09 năm 2024

STT	TÀI SẢN	Mã số	Thuyết minh	30/09/2024	01/01/2024
<b>B.</b>	<b>TÀI SẢN DÀI HẠN</b>	<b>200</b>		<b>1,173,320,101,463</b>	<b>1,363,570,055,781</b>
<b>I.</b>	<b>Các khoản phải thu dài hạn</b>	<b>210</b>		<b>286,465,253,952</b>	<b>270,529,934,752</b>
1	Phải thu dài hạn của khách hàng	211	5.3.b	-	-
2	Trả trước cho người bán dài hạn	212		-	-
3	Vốn kinh doanh ở các đơn vị trực thuộc	213		-	-
4	Phải thu nội bộ dài hạn	214		-	-
5	Phải thu về cho vay dài hạn	215		-	-
6	Phải thu dài hạn khác	216	5.4.b	286,465,253,952	270,529,934,752
7	Dự phòng phải thu dài hạn khó đòi	219		-	-
<b>II.</b>	<b>Tài sản cố định</b>	<b>220</b>		<b>407,276,843,169</b>	<b>564,815,994,753</b>
1	Tài sản cố định hữu hình	221	5.9	<b>367,059,840,366</b>	<b>524,338,635,275</b>
	- Nguyên giá	222		1,321,340,065,092	1,871,617,023,628
	- Giá trị hao mòn lũy kế	223		(954,280,224,726)	(1,347,278,388,353)
2	Tài sản cố định thuê tài chính	224	5.11	-	-
	- Nguyên giá	225		-	-
	- Giá trị hao mòn lũy kế	226		-	-
3	Tài sản cố định vô hình	227	5.10	<b>40,217,002,803</b>	<b>40,477,359,478</b>
	- Nguyên giá	228		60,417,025,806	60,317,025,806
	- Giá trị hao mòn lũy kế	229		(20,200,023,003)	(19,839,666,328)
<b>III.</b>	<b>Bất động sản đầu tư</b>	<b>230</b>	<b>5.12</b>	<b>-</b>	<b>-</b>
	- Nguyên giá	231		-	-
	- Giá trị hao mòn lũy kế	232		-	-
<b>IV.</b>	<b>Tài sản dở dang dài hạn</b>	<b>240</b>	<b>5.8</b>	<b>37,455,839,317</b>	<b>37,455,839,317</b>
1	Chi phí sản xuất, kinh doanh dở dang dài hạn	241		-	-
2	Chi phí xây dựng cơ bản dở dang	242		37,455,839,317	37,455,839,317
<b>V.</b>	<b>Các khoản đầu tư tài chính dài hạn</b>	<b>250</b>		<b>380,309,876,211</b>	<b>402,328,282,929</b>
1	Đầu tư vào công ty con	251	5.2.c	719,402,995,795	737,949,088,062
2	Đầu tư vào công ty liên kết, liên doanh	252	5.2.c	125,842,520,000	145,402,520,000
3	Đầu tư góp vốn vào đơn vị khác	253	5.2.c	39,227,400,000	39,227,400,000
4	Dự phòng giảm giá đầu tư dài hạn	254	5.2.c	(506,163,039,584)	(522,250,725,133)
5	Đầu tư nắm giữ đến ngày đáo hạn	255		2,000,000,000	2,000,000,000
<b>VI.</b>	<b>Tài sản dài hạn khác</b>	<b>260</b>		<b>61,812,288,814</b>	<b>88,440,004,030</b>
1	Chi phí trả trước dài hạn	261	5.13.b	58,308,620,501	84,831,775,697
2	Tài sản thuế thu nhập hoãn lại	262	5.23.a	3,503,668,313	3,608,228,333
3	Thiết bị, vật tư, phụ tùng thay thế dài hạn	263		-	-
4	Tài sản dài hạn khác	268	5.14.b	-	-
	<b>TỔNG CỘNG TÀI SẢN</b>	<b>270</b>		<b>14,738,559,792,391</b>	<b>14,609,701,956,080</b>

349  
 TIG T  
 PH  
 AN X  
 JA F  
 T. T

Báo cáo tài chính này phải được đọc chung với các thuyết minh kèm theo

**BẢNG CÂN ĐỐI KẾ TOÁN (tiếp theo)**

Tại ngày 30 tháng 09 năm 2024

STT	NGUỒN VỐN	Mã số	Thuyết minh	30/09/2024	01/01/2024
<b>A.</b>	<b>NỢ PHẢI TRẢ</b>	<b>300</b>		<b>12,190,533,795,020</b>	<b>13,716,294,667,839</b>
<b>I.</b>	<b>Nợ ngắn hạn</b>	<b>310</b>		<b>11,600,258,745,781</b>	<b>12,836,934,677,660</b>
1	Phải trả người bán ngắn hạn	311	5.16.a	4,034,931,390,552	4,874,882,372,833
2	Người mua trả tiền trước ngắn hạn	312		1,984,365,487,520	2,391,068,436,163
3	Thuế và các khoản phải nộp nhà nước	313	5.17	238,161,658,668	203,426,946,772
4	Phải trả người lao động	314		422,639,170,668	430,025,440,745
5	Chi phí phải trả ngắn hạn	315	5.18.a	810,586,797,769	811,439,986,940
6	Phải trả nội bộ ngắn hạn	316		-	-
7	Phải trả theo tiến độ KH hợp đồng XD	317		-	-
8	Doanh thu chưa thực hiện ngắn hạn	318	5.20.a	-	-
9	Phải trả ngắn hạn khác	319	5.19.a	243,581,195,211	216,154,622,362
10	Vay và nợ thuê tài chính ngắn hạn	320	5.15.a	3,789,551,677,744	3,861,405,206,030
11	Dự phòng phải trả ngắn hạn	321	5.22.a	76,441,367,649	48,531,665,815
12	Quỹ khen thưởng phúc lợi	322		-	-
<b>II.</b>	<b>Nợ dài hạn</b>	<b>330</b>		<b>590,275,049,239</b>	<b>879,359,990,179</b>
1	Phải trả người bán dài hạn	331		-	-
2	Người mua trả tiền trước dài hạn	332		-	-
3	Chi phí phải trả dài hạn	333		-	-
4	Phải trả nội bộ về vốn kinh doanh	334		-	-
5	Phải trả nội bộ dài hạn	335		-	-
6	Doanh thu chưa thực hiện dài hạn	336	5.20.b	-	-
7	Phải trả dài hạn khác	337	5.19.b	-	-
8	Vay và nợ thuê tài chính dài hạn	338	5.15.b	418,732,666,670	683,994,666,668
9	Cổ phiếu ưu đãi	340		-	-
10	Thuế thu nhập hoãn lại phải trả	341	5.23.b	-	-
11	Dự phòng phải trả dài hạn	342	5.22.b	171,542,382,569	195,365,323,511
<b>B.</b>	<b>VỐN CHỦ SỞ HỮU</b>	<b>400</b>		<b>2,548,025,997,371</b>	<b>893,407,288,241</b>
<b>I.</b>	<b>Vốn chủ sở hữu</b>	<b>410</b>	<b>5.24</b>	<b>2,548,025,997,371</b>	<b>893,407,288,241</b>
1	Vốn góp của chủ sở hữu	411		3,472,132,700,000	2,741,332,700,000
	- Cổ phiếu phổ thông có quyền biểu quyết	411a		3,472,132,700,000	2,741,332,700,000
2	Thặng dư vốn cổ phần	412		458,569,112,981	458,969,112,981
3	Cổ phiếu quỹ	415		-	-
4	Quỹ đầu tư phát triển	418		94,548,441,157	94,548,441,157
5	Lợi nhuận sau thuế chưa phân phối	421		(1,477,224,256,767)	(2,401,442,965,897)
	- LNST chưa phân phối lũy kế đến cuối kỳ trước	421a		(2,401,442,965,897)	(1,452,327,711,277)
	- LNST chưa phân phối kỳ này	421b		924,218,709,130	(949,115,254,620)
<b>TỔNG CỘNG NGUỒN VỐN</b>		<b>440</b>		<b>14,738,559,792,391</b>	<b>14,609,701,956,080</b>

TP. Hồ Chí Minh, ngày 30 tháng 10 năm 2024

LẬP BIỂU

KẾ TOÁN TRƯỞNG




NGUYỄN HỒNG ĐỨC

PHAN THỊ CẨM HẰNG



TỔNG GIÁM ĐỐC



LÊ VĂN NAM

## BÁO CÁO KẾT QUẢ HOẠT ĐỘNG KINH DOANH

Quý III năm 2024

Đơn vị tính : VND

CHỈ TIÊU	Mã số	T. minh	Quý III		Luỹ kế từ đầu năm đến cuối quý này	
			Năm nay	Năm trước	Năm nay	Năm trước
1. Doanh thu bán hàng và cung cấp dịch vụ	01	6.1	842,012,341,354	1,798,752,387,549	4,448,572,951,083	5,201,029,424,809
Doanh thu bán hàng xây dựng			842,012,341,354	1,798,752,387,549	4,448,572,951,083	5,201,029,424,809
Doanh thu kinh doanh bất động sản			-	-	-	-
2. Các khoản giảm trừ doanh thu	02	6.2	-	-	-	-
3. Doanh thu thuần về bán hàng và cung cấp dịch vụ	10		842,012,341,354	1,798,752,387,549	4,448,572,951,083	5,201,029,424,809
4. Giá vốn hàng bán	11	6.3	828,978,006,143	1,765,969,185,067	4,375,144,605,694	4,981,963,093,520
Giá vốn hàng bán xây dựng			828,978,006,143	1,765,969,185,067	4,375,144,605,694	4,981,963,093,520
Giá vốn kinh doanh bất động sản			-	-	-	-
5. Lợi nhuận gộp về bán hàng và cung cấp dịch vụ	20		13,034,335,211	32,783,202,482	73,428,345,389	219,066,331,289
6. Doanh thu hoạt động tài chính	21	6.4	45,535,255,396	96,431,013,073	267,179,014,360	113,177,455,062
7. Chi phí tài chính	22	6.5	101,261,708,456	178,341,969,024	282,042,227,810	457,178,816,144
- Trong đó: lãi vay	23		99,806,411,245	139,445,103,089	296,186,042,697	405,391,520,978
8. Chi phí bán hàng	25		-	-	-	-
9. Chi phí quản lý doanh nghiệp	26	6.8	(60,948,607,602)	59,792,787,977	(315,092,588,721)	639,953,431,201
10. Lợi nhuận từ hoạt động kinh doanh	30		18,256,489,753	(108,920,541,446)	373,657,720,660	(764,888,460,994)
11. Thu nhập khác	31	6.6	9,745,195,154	1,193,571,342	557,008,080,877	9,858,271,726
12. Chi phí khác	32	6.7	760,025,859	-	6,342,532,387	600,000,000
13. Lợi nhuận khác	40		8,985,169,295	1,193,571,342	550,665,548,490	9,258,271,726
14. Tổng lợi nhuận kế toán trước thuế	50		27,241,659,048	(107,726,970,104)	924,323,269,150	(755,630,189,268)
15. Chi phí thuế TNDN hiện hành	51	6.10	-	-	-	-
16. Chi phí thuế TNDN hoãn lại	52	6.11	-	-	104,560,020	(4,961,270,863)
17. Lợi nhuận sau thuế TNDN	60		27,241,659,048	(107,726,970,104)	924,218,709,130	(750,668,918,405)

TP. Hồ Chí Minh, ngày 30 tháng 10 năm 2024

LẬP BIỂU

KẾ TOÁN TRƯỞNG

NGUYỄN HỒNG ĐỨC

PHAN THỊ CẨM HẰNG

TỔNG GIÁM ĐỐC



LÊ VĂN NAM

**BÁO CÁO LƯU CHUYỂN TIỀN TỆ**

(Theo phương pháp gián tiếp)  
Tại ngày 30 tháng 09 năm 2024


Đơn vị tính : VND

CHỈ TIÊU	Mã số	T. Minh	Lũy kế từ đầu năm đến cuối quý này	
			Năm nay	Năm trước
1	2	3	4	5
<b>I. LƯU CHUYỂN TIỀN TỪ HOẠT ĐỘNG KINH DOANH</b>				
1. Lợi nhuận trước thuế	01		924,323,269,150	(755,630,189,268)
2. Điều chỉnh cho các khoản			-	-
- Khấu hao TSCĐ và BĐSĐT	02		113,820,879,185	150,388,849,360
- Các khoản dự phòng/(hoàn nhập) dự phòng	03		(512,527,866,621)	501,853,791,388
- Lãi, lỗ chênh lệch tỷ giá hối đoái do đánh giá lại các khoản mục tiền tệ có gốc ngoại tệ	04		166,578,264	(3,822,886)
- Lãi, lỗ từ hoạt động đầu tư	05		(800,640,817,158)	(97,784,422,502)
- Chi phí lãi vay	06		296,186,042,697	405,391,520,978
3. Lợi nhuận kinh doanh trước những thay đổi vốn lưu động	08		21,328,085,517	204,215,727,070
- Tăng, giảm các khoản phải thu	09		853,297,870,288	1,266,897,368,707
- Tăng, giảm hàng tồn kho	10		(243,101,871,452)	(60,201,990,909)
- Tăng, giảm các khoản phải trả	11		(470,832,264,828)	(227,064,718,909)
- Tăng, giảm chi phí trả trước	12		26,484,234,685	114,865,765,005
- Tiền lãi vay đã trả	14		(286,207,667,258)	(388,863,380,100)
<b>Lưu chuyển tiền thuần từ hoạt động kinh doanh</b>	20		<b>(99,031,613,048)</b>	<b>909,848,770,864</b>
<b>II. LƯU CHUYỂN TIỀN TỪ HOẠT ĐỘNG ĐẦU TƯ</b>				
- Tiền chi mua, xây dựng TSCĐ và các TS dài hạn khác	21		(20,519,569,673)	(5,456,430,996)
- Tiền thu thanh lý, bán TSCĐ và các TS dài hạn khác	22		188,621,367,571	21,503,122,888
- Tiền chi cho vay, mua các công cụ nợ của ĐV khác	23		(87,809,971,897)	(15,258,007,856)
- Tiền thu hồi cho vay, bán các công cụ nợ của ĐV khác	24		37,932,222,040	39,400,000,000
- Tiền chi đầu tư góp vốn vào đơn vị khác	25		(1,453,907,733)	-
- Tiền thu hồi đầu tư góp vốn vào đơn vị khác	26		39,560,000,000	-
- Tiền thu lãi cho vay, cổ tức và lợi nhuận được chia	27		96,460,054,721	43,960,083,091
<b>Lưu chuyển tiền thuần từ hoạt động đầu tư</b>	30		<b>252,790,195,029</b>	<b>84,148,767,127</b>
<b>III. LƯU CHUYỂN TIỀN TỪ HOẠT ĐỘNG TÀI CHÍNH</b>				
- Tiền thu từ phát hành cổ phiếu, nhận vốn góp của CSH	31		-	-
- Tiền thu từ đi vay	33		2,564,510,832,933	2,784,962,004,630
- Tiền trả nợ gốc vay	34		(2,903,364,361,219)	(3,751,745,902,164)
- Cổ tức, lợi nhuận đã trả cho chủ sở hữu	36		-	-
<b>Lưu chuyển tiền thuần từ hoạt động tài chính</b>	40		<b>(338,853,528,286)</b>	<b>(966,783,897,534)</b>
<b>LƯU CHUYỂN TIỀN THUẦN TRONG KỲ</b>	50		<b>(185,094,946,305)</b>	<b>27,213,640,457</b>
<b>TIỀN VÀ TƯƠNG ĐƯƠNG TIỀN ĐẦU KỲ</b>	60		<b>281,535,495,972</b>	<b>455,970,508,721</b>
Ảnh hưởng của thay đổi tỷ giá hối đoái quy đổi ngoại tệ	61		93,205,700	18,581
<b>TIỀN VÀ TƯƠNG ĐƯƠNG TIỀN CUỐI KỲ</b>	70		<b>96,533,755,367</b>	<b>483,184,167,759</b>

LẬP BIỂU

KẾ TOÁN TRƯỞNG







TỔNG GIÁM ĐỐC



NGUYỄN HỒNG ĐỨC

PHAN THỊ CẨM HẰNG

LÊ VĂN NAM



**BẢN THUYẾT MINH BÁO CÁO TÀI CHÍNH**  
*Tại ngày 30 tháng 09 năm 2024*

**1. ĐẶC ĐIỂM HOẠT ĐỘNG CỦA DOANH NGHIỆP**

**1.1. Hình thức sở hữu vốn:**

Công ty Cổ phần Tập đoàn Xây dựng Hòa Bình (“Công ty”), trước đây là Công ty Cổ phần Xây dựng và Kinh doanh Địa ốc Hòa Bình, là một Công ty Cổ phần được thành lập theo Luật Doanh nghiệp của Việt Nam theo Giấy Chứng nhận Đăng ký Kinh doanh số 4103000229, do Sở Kế hoạch và Đầu tư Thành phố Hồ Chí Minh cấp vào ngày 1 tháng 12 năm 2000, và các giấy chứng nhận Đăng ký Kinh doanh điều chỉnh.

Cổ phiếu của Công ty được niêm yết tại Sở Giao dịch Chứng khoán Thành phố Hồ Chí Minh theo Giấy phép số 80/UBCK-GPNY ngày 22 tháng 11 năm 2006 do Ủy ban Chứng khoán Nhà nước cấp.

Vào ngày 13 tháng 06 năm 2017, Công ty nhận được Giấy Chứng nhận Đăng ký Kinh doanh điều chỉnh lần thứ 24 do Sở Kế hoạch và Đầu tư Thành phố Hồ Chí Minh cấp, chấp thuận việc thay đổi tên Công ty từ Công ty Cổ phần Xây dựng và Kinh doanh Địa ốc Hòa Bình trở thành Công ty Cổ phần Tập đoàn Xây dựng Hòa Bình.

Vào ngày 08 tháng 08 năm 2024, Công ty nhận được Giấy Chứng nhận Đăng ký Kinh doanh điều chỉnh lần thứ 38 do Sở Kế hoạch và Đầu tư Thành phố Hồ Chí Minh cấp, chấp nhận việc tăng Vốn điều lệ lên 3,472,132,700,000 đồng.

**1.2. Lĩnh vực kinh doanh chính:**

Hoạt động chính trong năm hiện tại của Công ty và các công ty con (“Tập đoàn”) là xây dựng công trình dân dụng và công nghiệp; san lấp mặt bằng; tư vấn xây dựng; sản xuất và mua bán vật liệu xây dựng, hàng trang trí nội thất; dịch vụ sửa chữa nhà và trang trí nội thất; kinh doanh bất động sản và phát triển khu công nghiệp để cho thuê lại.

**1.3. Ngành nghề kinh doanh:**

Theo giấy chứng nhận đăng ký kinh doanh số 4103000229 lần đầu ngày 01/12/2000 và đăng ký thay đổi lần thứ 17 ngày 11/09/2015 do Sở Kế hoạch và Đầu tư TP.HCM cấp, ngành, nghề kinh doanh của Công ty bao gồm :

- \* Xây dựng dân dụng, công nghiệp, cầu đường, công trình giao thông, hệ thống cấp thoát nước.
- \* San lấp mặt bằng.
- \* Tư vấn xây dựng (trừ thiết kế công trình).
- \* Sản xuất, mua bán vật liệu xây dựng, hàng trang trí nội thất.
- \* Dịch vụ sửa chữa nhà.
- \* Trang trí nội thất.
- \* Trồng rừng cao su, xà cừ, trầm và bạch đàn.
- \* Khai thác và sơ chế gỗ (không hoạt động tại TP.HCM).
- \* Kinh doanh du lịch, khách sạn (không hoạt động tại trụ sở).
- \* Thiết kế kết cấu công trình dân dụng và công nghiệp.
- \* Thiết kế kiến trúc công trình dân dụng và công nghiệp.
- \* Kinh doanh bất động sản.

**1.4. Cấu trúc doanh nghiệp:**

**- Danh sách các Công ty con:**

<i>Tên Công ty con</i>	<i>Hoạt động chính</i>	<i>Trụ sở chính</i>	<i>% sở hữu</i>
Công ty Cổ phần Nhà Hòa Bình	Kinh doanh phát triển các dự án bất động sản	Số 235 đường Võ Thị Sáu, Phường Võ Thị Sáu, Quận 3, TP. Hồ Chí Minh	99.96
Công ty Cổ phần Đầu tư xây dựng hạ tầng Hòa Bình	Đầu tư xây dựng khu công nghiệp	Áp 7, xã Nhị Thành, Huyện Thủ Thừa, Tỉnh Long An	97.97

5849  
NG T  
PH  
HÒA  
3-T

<i>Tên Công ty con</i>	<i>Hoạt động chính</i>	<i>Trụ sở chính</i>	<i>% sở hữu</i>
Công ty TNHH Sơn Hòa Bình	Sản xuất, mua bán vật liệu xây dựng, trang trí nội thất	Số 37/5A Khu phố 5 Phan Văn Hớn, Phường Tân Thới Nhất, Quận 12, Tp. Hồ Chí Minh	100.00
Công ty TNHH Tư vấn Thiết kế Hòa Bình	Cung cấp dịch vụ thiết kế kiến trúc và tư vấn thiết kế xây dựng	Số 235 đường Võ Thị Sáu, Phường Võ Thị Sáu, Quận 3, TP. Hồ Chí Minh	75.00
Công ty TNHH Quy Hoạch Và Kiến Trúc Hòa Bình	Cung cấp dịch vụ thiết kế kiến trúc và tư vấn thiết kế xây dựng	Tầng 20, tòa nhà Peakview, số 36 Phố Hoàng Cầu, Phường Ô Chợ Dừa, Quận Đống Đa, TP. Hà Nội	51.00
Công ty TNHH Hòa Bình Myanmar	Cung cấp dịch vụ thiết kế, xây dựng, dịch vụ giám sát chất lượng, quản lý xây dựng và dịch vụ quản lý dự án	101-102 Shwehinthar Condo - A, 6 1/2 Miles. Pyay Road, Hlaing Township, Yangon, Myanmar	100.00
Công ty TNHH MTV Trung Tâm Đổi Mới Sáng Tạo Hòa Bình	Đổi mới sáng tạo	Số 235 đường Võ Thị Sáu, Phường Võ Thị Sáu, Quận 3, TP. Hồ Chí Minh	100.00

**- Danh sách các Công ty liên kết:**

<i>Tên Công ty</i>	<i>Hoạt động chính</i>	<i>Trụ sở chính</i>	<i>% sở hữu</i>
Công ty Cổ phần Kỹ thuật Jesco Hòa Bình	Thi công lắp đặt trang thiết bị công trình xây dựng, hệ thống điện nước, phòng cháy chữa cháy, hệ thống làm lạnh;	235/2 Võ Thị Sáu, Phường 7, Quận 3, TP. Hồ Chí Minh	47.82
Công ty Cổ Phần Trang Trí Nội Thất Onwa Tech	Xuất khẩu, nhập khẩu, phân phối bán buôn & phân phối bán lẻ hàng hóa, dịch vụ thi công xây dựng các công trình kỹ thuật dân dụng.	Số 235 đường Võ Thị Sáu, Phường 7, Quận 3, TP. Hồ Chí Minh	25.53
Công ty Cổ phần 479 Hòa Bình	Thi công lắp đặt các công trình cầu đường	Số 54, Đường Nguyễn Du, Phường Bến Thủy, Thành phố Vinh, Tỉnh Nghệ An	49.25

**- Đầu tư dài hạn khác**

<i>Tên Công ty</i>	<i>Hợp đồng/ Giấy chứng nhận Đầu tư</i>	<i>% sở hữu</i>
Công ty Cổ phần du lịch Hòa Bình	Hợp đồng nguyên tắc số 02/HDNT/DLHB-HBG ngày 25 tháng 12 năm 2010	10.00
Công ty Cổ phần Sài Gòn Rạch Giá	Hợp đồng chuyển nhượng Cổ phần ngày 18/08/2016 giữa Công ty Cổ phần xây dựng và kinh doanh địa ốc Hòa Bình và Công ty Cổ phần Sài Gòn - Rạch Giá	10.24
Công ty Cổ phần Jesco Asia	Giấy Chứng nhận Đầu tư điều chỉnh lần thứ 3 số 411032000117 do Ủy ban Nhân dân TPHCM cấp ngày 31/12/2014	3.23

## 2. KỶ KẾ TOÁN, ĐƠN VỊ TIỀN TỆ SỬ DỤNG TRONG KẾ TOÁN

- 2.1. Kỳ kế toán năm, bắt đầu từ ngày 01/01 và kết thúc vào ngày 31/12 hàng năm.
- 2.2. Đơn vị tiền tệ sử dụng trong kế toán là đồng Việt Nam.

## 3. CHUẨN MỰC VÀ CHẾ ĐỘ KẾ TOÁN ÁP DỤNG

### 3.1. Mục đích lập báo cáo tài chính riêng

Công ty đã lập báo cáo tài chính riêng này nhằm đáp ứng các yêu cầu về công bố thông tin, cụ thể là theo quy định tại Thông tư số 155/2015/TT-BTC - Hướng dẫn về việc công bố thông tin trên thị trường chứng khoán. Cũng theo quy định tại các văn bản này, Công ty cũng đã lập báo cáo tài chính hợp nhất của Công ty và các công ty con ("Tập đoàn") cho kỳ kế toán kết thúc ngày 30 tháng 09 năm 2024.

Người sử dụng báo cáo tài chính riêng nên đọc báo cáo này cùng với báo cáo tài chính hợp nhất để có được các thông tin đầy đủ về tình hình tài chính hợp nhất, kết quả hoạt động kinh doanh hợp nhất và tình hình lưu chuyển tiền tệ hợp nhất của Tập đoàn.

### 3.2. Tuyên bố về việc tuân thủ Chuẩn mực kế toán và Chế độ kế toán:

Báo cáo tài chính tại Công ty được lập và trình bày phù hợp với các Chuẩn mực và Chế độ kế toán Việt Nam, các thông tư và chuẩn mực kế toán Việt Nam do Bộ Tài chính ban hành và sửa đổi, bổ sung.

### 3.3. Hình thức kế toán áp dụng:

Công ty áp dụng hình thức kế toán Nhật ký chung.

## 4. CÁC CHÍNH SÁCH KẾ TOÁN ÁP DỤNG

### 4.1 Chuẩn mực và Chế độ kế toán áp dụng

- Báo cáo tài chính riêng của Công ty được trình bày bằng Việt Nam đồng ("VND") phù hợp với Chế độ kế toán doanh nghiệp Việt Nam quy định tại thông tư 200/2014/TT-BTC ngày 22/12/2014 của Bộ trưởng Bộ Tài chính và các Chuẩn mực kế toán Việt Nam do Bộ Tài chính ban hành theo:

- + Quyết định số 149/2001/QĐ-BTC ngày 31 tháng 12 năm 2001 về việc ban hành bốn Chuẩn mực kế toán Việt Nam (Đợt 1);
- + Quyết định số 165/2002/QĐ-BTC ngày 31 tháng 12 năm 2002 về việc ban hành sáu Chuẩn mực kế toán Việt Nam (Đợt 2);
- + Quyết định số 234/2003/QĐ-BTC ngày 30 tháng 12 năm 2003 về việc ban hành sáu Chuẩn mực kế toán Việt Nam (Đợt 3);
- + Quyết định số 12/2005/QĐ-BTC ngày 15 tháng 2 năm 2005 về việc ban hành sáu Chuẩn mực kế toán Việt Nam (Đợt 4);  
và
- + Quyết định số 100/2005/QĐ-BTC ngày 28 tháng 12 năm 2005 về việc ban hành bốn Chuẩn mực kế toán Việt Nam (Đợt 5).

Theo đó, báo cáo tài chính riêng được trình bày kèm theo và việc sử dụng báo cáo này không dành cho các đối tượng không được cung cấp các thông tin về các thủ tục, nguyên tắc và thông lệ kế toán tại Việt Nam và hơn nữa không được chủ định trình bày tình hình tài chính, kết quả hoạt động kinh doanh và lưu chuyển tiền tệ của Công ty theo các nguyên tắc và thông lệ kế toán được chấp nhận rộng rãi ở các nước và lãnh thổ khác ngoài Việt Nam

### 4.2. Các khoản tiền và các khoản tương đương tiền

Nguyên tắc ghi nhận các khoản tiền và các khoản tương đương tiền: Tiền và các khoản tương đương tiền bao gồm tiền mặt tại quỹ, tiền gửi ngân hàng, các khoản đầu tư ngắn hạn có tính thanh khoản cao có thời hạn gốc không quá ba (3) tháng, có khả năng chuyển đổi dễ dàng thành các lượng tiền xác định và không có nhiều rủi ro trong chuyển đổi thành tiền.

### 4.3. Các khoản phải thu

- Các khoản phải thu được trình bày trên báo cáo tài chính theo giá trị ghi sổ các khoản phải thu từ khách hàng và phải thu khác sau khi trừ các khoản dự phòng được lập cho các khoản phải thu khó đòi.
- Dự phòng nợ phải thu khó đòi thể hiện phần giá trị của các khoản phải thu mà Tập đoàn dự kiến không có khả năng thu hồi tại ngày kết thúc kỳ kế toán năm. Tăng hoặc giảm số dư tài khoản dự phòng được hạch toán vào chi phí quản lý doanh nghiệp trên báo cáo kết quả hoạt động kinh doanh

### 4.4. Hàng tồn kho

- Hàng tồn kho được ghi nhận theo giá thấp hơn giữa giá thành để đưa mỗi sản phẩm đến vị trí và điều kiện hiện tại và giá trị thuần có thể thực hiện được. Giá trị thuần có thể thực hiện được là giá bán ước tính của hàng tồn kho trong điều kiện kinh doanh bình thường trừ chi phí ước tính để hoàn thành và chi phí bán hàng ước tính.
- Tập đoàn áp dụng phương pháp kê khai thường xuyên để hạch toán hàng tồn kho với giá trị được xác định như sau:
  - + Nguyên vật liệu, công cụ dụng cụ, và hàng hóa khác: chi phí mua theo phương pháp nhập trước xuất trước
  - + Chi phí sản xuất, kinh doanh dở dang: giá vốn nguyên vật liệu và lao động trực tiếp cộng chi phí xây dựng chung có liên quan.
  - + Thành phẩm: giá vốn nguyên vật liệu và lao động trực tiếp cộng chi phí sản xuất chung có liên quan được phân bổ dựa trên mức độ hoạt động bình thường theo phương pháp bình quân gia quyền.
- Dự phòng giảm giá hàng tồn kho được trích lập cho phần giá trị dự kiến bị tổn thất do các khoản suy giảm trong giá trị (do giảm giá, hư hỏng, kém phẩm chất, lỗi thời, v.v.) có thể xảy ra đối với nguyên vật liệu, thành phẩm, hàng hóa tồn kho khác thuộc quyền sở hữu của Tập đoàn dựa trên bằng chứng hợp lý về sự suy giảm giá trị tại ngày kết thúc kỳ kế toán năm. Số tăng hoặc giảm khoản dự phòng giảm giá hàng tồn kho được hạch toán vào giá vốn hàng bán trên báo cáo kết quả hoạt động kinh doanh.
- Bất động sản được mua hoặc được xây dựng để bán trong quá trình hoạt động bình thường, không phải để cho thuê hoặc chờ tăng giá, được ghi nhận là hàng hóa bất động sản theo giá thấp hơn giữa giá thành để đưa mỗi sản phẩm đến vị trí và điều kiện hiện tại và giá trị thuần có thể thực hiện được

### 4.5. Tài sản cố định

- Nguyên tắc ghi nhận TSCĐ hữu hình, TSCĐ vô hình: ghi nhận theo nguyên giá. Trong bảng cân đối kế toán, tài sản cố định được phản ánh theo 3 chỉ tiêu: nguyên giá, hao mòn lũy kế, giá trị còn lại. Nguyên giá của một tài sản cố định bao gồm giá mua và các khoản chi phí liên quan trực tiếp đến việc đưa tài sản đó vào sử dụng. Những chi phí cải tạo và làm mới chủ yếu thì được ghi vào tài sản cố định, những chi phí bảo trì và sửa chữa được ghi vào chi phí của năm hiện hành.

### 4.6. Khấu hao và hao mòn

- Phương pháp khấu hao TSCĐ: Từ ngày 01/01/2013 đến ngày 31/05/2013 TSCĐ được khấu hao theo phương pháp đường thẳng dựa trên thời gian hữu dụng ước tính phù hợp với các quy định của thông tư số 203/2009/TT-BTC ngày 20/10/2009 của Bộ Tài chính ban hành về “Chế độ quản lý, sử dụng và trích khấu hao tài sản cố định”.
- Từ ngày 01/06/2013 TSCĐ được khấu hao theo phương pháp đường thẳng dựa trên thời gian hữu dụng ước tính phù hợp với các quy định của thông tư số 45/2013/TT-BTC ngày 20/10/2009 của Bộ Tài chính ban hành về “Chế độ quản lý, sử dụng và trích khấu hao tài sản cố định”. Chi tiết như sau
  - Nhà cửa, vật kiến trúc 10 - 50 năm
  - Máy móc, thiết bị 3 - 16 năm
  - Phương tiện vận tải 5 - 10 năm
  - Thiết bị văn phòng 5 - 8 năm
  - Phần mềm máy tính 5 - 6 năm
  - Tài sản vô hình khác 5 năm

### 4.7. Bất động sản đầu tư:

- Bất động sản đầu tư được thể hiện theo Nguyên giá Bao gồm cả các chi phí giao dịch liên quan trừ đi giá trị hao mòn lũy kế.
- Các khoản chi phí liên quan đến bất động sản đầu tư phát sinh sau ghi nhận ban đầu được hạch toán vào giá trị còn lại của bất động sản đầu tư khi Tập đoàn có khả năng thu được các lợi ích kinh tế trong tương lai nhiều hơn mức hoạt động được đánh giá ban đầu của bất động sản đầu tư đó



- Phương pháp khấu hao bất động sản đầu tư: phương pháp khấu hao được doanh nghiệp áp dụng là phương pháp đường thẳng.

#### **4.8. Các khoản đầu tư tài chính**

##### ***Đầu tư vào các công ty con***

- Các khoản đầu tư vào các công ty con mà trong đó Công ty nắm quyền kiểm soát được trình bày theo phương pháp giá gốc. Các khoản phân phối lợi nhuận mà Công ty nhận được từ số lợi nhuận lũy kế của các công ty con sau ngày Công ty nắm quyền kiểm soát được ghi nhận vào báo cáo kết quả hoạt động kinh doanh riêng giữa niên độ của Công ty. Các khoản phân phối khác được xem như phần thu hồi của các khoản đầu tư và được trừ vào giá trị đầu tư.

##### ***Đầu tư vào các công ty liên kết***

- Các khoản đầu tư vào các công ty liên kết mà trong đó Công ty có ảnh hưởng đáng kể được trình bày theo phương pháp giá gốc.

Các khoản phân phối lợi nhuận từ số lợi nhuận thuần lũy kế của các công ty liên kết sau ngày Công ty có ảnh hưởng đáng kể được ghi nhận vào báo cáo kết quả hoạt động kinh doanh riêng giữa niên độ của Công ty. Các khoản phân phối khác được xem như phần thu hồi các khoản đầu tư và được trừ vào giá trị đầu tư

##### ***Đầu tư góp vốn vào đơn vị khác***

Đầu tư góp vốn vào đơn vị khác được ghi nhận theo giá mua thực tế.

##### ***Dự phòng giảm giá trị các khoản đầu tư góp vốn***

Dự phòng được lập cho việc giảm giá trị của các khoản đầu tư vào ngày kết thúc kỳ kế toán theo hướng dẫn của Thông tư số 228/2009/TT-BTC do Bộ Tài chính ban hành ngày 7 tháng 12 năm 2009 và Thông tư số 89/2013/TT-BTC do Bộ Tài chính ban hành ngày 28 tháng 6 năm 2013. Tăng hoặc giảm số dư dự phòng được hạch toán vào chi phí tài chính trong báo cáo kết quả hoạt động kinh doanh.

##### ***Đầu tư nắm giữ đến ngày đáo hạn***

Các khoản đầu tư nắm giữ đến ngày đáo hạn được ghi nhận theo giá gốc. Sau ghi nhận ban đầu, các khoản đầu tư này được ghi nhận theo giá trị có thể thu hồi. Các khoản suy giảm giá trị của khoản đầu tư nếu phát sinh được hạch toán vào chi phí trong năm trong báo cáo kết quả hoạt động kinh doanh và giảm trừ trực tiếp giá trị đầu tư.

#### **4.9. Chi phí đi vay**

- Chi phí đi vay bao gồm lãi tiền vay và các chi phí khác phát sinh liên quan trực tiếp đến các khoản vay của Tập đoàn.

- Chi phí đi vay được hạch toán như chi phí phát sinh trong năm ngoại trừ các khoản chi phí đi vay liên quan trực tiếp đến việc xây dựng hoặc hình thành một tài sản cụ thể cần có một thời gian đủ dài để có thể đưa vào sử dụng theo mục đích định trước hoặc để bán được vốn hóa vào nguyên giá của tài sản đó.

#### **4.10. Các khoản chi phí trả trước**

- Chi phí trả trước: chi phí trả trước được vốn hóa để phân bổ dần vào chi phí sản xuất, kinh doanh Chi phí trả trước bao gồm các chi phí trả trước ngắn hạn hoặc chi phí trả trước dài hạn trên bảng cân đối kế toán và được phân bổ trong khoảng thời gian trả trước của chi phí tương ứng với các lợi ích kinh tế được tạo ra từ các chi phí này

- Công cụ dụng cụ sử dụng cho việc xây dựng được phân bổ vào báo cáo kết quả hoạt động kinh doanh trong khoảng thời gian từ 3 tháng đến 36 tháng theo phương pháp đường thẳng.

##### ***Tiền thuê đất trả trước***

Tiền thuê đất trả trước bao gồm số dư chưa phân bổ hết của khoản tiền thuê đất đã trả theo hợp đồng thuê đất trong thời hạn 50 năm. Khoản tiền thuê đất trả trước nói trên được ghi nhận như chi phí trả trước dài hạn và được phân bổ vào báo cáo kết quả hoạt động kinh doanh trong thời gian còn lại của hợp đồng thuê theo quy định của Thông tư số 45/2013/TT-BTC do Bộ Tài chính ban hành vào ngày 25 tháng 4 năm 2013 hướng dẫn chế độ quản lý, sử dụng và trích khấu hao tài sản cố định.

68496  
NG TY  
PHÁ  
CÁN X  
HÒA F  
3. T.1

#### 4.11. Các khoản phải trả và chi phí trích trước

Các khoản phải trả và chi phí trích trước được ghi nhận cho số tiền phải trả trong tương lai liên quan đến hàng hóa và dịch vụ đã nhận được không phụ thuộc vào việc Tập đoàn đã nhận được hóa đơn của nhà cung cấp hay chưa.

#### 4.12. Các khoản dự phòng phải trả

- Tập đoàn ghi nhận dự phòng khi có nghĩa vụ nợ hiện tại (nghĩa vụ pháp lý hoặc nghĩa vụ liên đới) là kết quả từ một sự kiện đã xảy ra trong quá khứ. Việc thanh toán nghĩa vụ nợ này có thể sẽ dẫn đến sự giảm sút về những lợi ích kinh tế và Tập đoàn có thể đưa ra một ước tính đáng tin cậy về giá trị của nghĩa vụ nợ đó.
- Dự phòng bảo hành công trình được trích lập với tỷ lệ 0,5% doanh thu phát sinh trong năm.

#### 4.13. Các nghiệp vụ bằng ngoại tệ

- Các nghiệp vụ phát sinh bằng các đơn vị tiền tệ khác với đơn vị tiền tệ trong kê toán của Tập đoàn ("VND") được hạch toán theo tỷ giá giao dịch thực tế vào ngày phát sinh nghiệp vụ theo nguyên tắc sau:
  - + *Nghiệp vụ làm phát sinh các khoản phải thu được hạch toán theo tỷ giá mua của ngân hàng thương mại nơi Tập đoàn chỉ định khách hàng thanh toán; và*
  - + *Nghiệp vụ làm phát sinh các khoản phải trả được hạch toán theo tỷ giá bán của ngân hàng thương mại nơi Tập đoàn dự kiến giao dịch.*
- Vào ngày kết thúc kỳ kế toán năm, các khoản mục tiền tệ có gốc ngoại tệ được đánh giá lại theo tỷ giá giao dịch thực tế tại ngày của bảng cân đối kế toán theo nguyên tắc sau:
  - + *Các khoản mục tiền tệ được phân loại là tài sản được hạch toán theo tỷ giá mua của ngân hàng thương mại nơi Tập đoàn thường xuyên có giao dịch; và*
  - + *Các khoản mục tiền tệ được phân loại là nợ phải trả được hạch toán theo tỷ giá bán của ngân hàng thương mại nơi Tập đoàn thường xuyên có giao dịch.*
- Tất cả các khoản chênh lệch tỷ giá thực tế phát sinh trong năm và chênh lệch do đánh giá lại số dư tiền tệ có gốc ngoại tệ cuối kỳ được hạch toán vào báo cáo kết quả hoạt động kinh doanh .

#### 4.14. Lãi trên cổ phiếu

- Lãi cơ bản trên cổ phiếu được tính bằng cách chia lợi nhuận thuần sau thuế (sau khi trích lập quỹ khen thưởng, phúc lợi) phân bổ cho cổ đông sở hữu cổ phiếu phổ thông cho số lượng bình quân gia quyền của số cổ phiếu phổ thông đang lưu hành trong năm.
- Lãi suy giảm trên cổ phiếu được tính bằng cách chia lợi nhuận thuần sau thuế phân bổ cho cổ đông sở hữu cổ phiếu phổ thông của Tập đoàn cho số lượng bình quân gia quyền của số cổ phiếu phổ thông đang lưu hành trong năm và số lượng bình quân gia quyền của cổ phiếu phổ thông sẽ được phát hành trong trường hợp tất cả các cổ phiếu phổ thông tiềm năng có tác động suy giảm đều được chuyển thành cổ phiếu phổ thông.

#### 4.15. Phân phối lợi nhuận

- Lợi nhuận thuần sau thuế thu nhập doanh nghiệp có thể được chia cho các cổ đông sau khi được Đại hội đồng cổ đông phê duyệt và sau khi đã trích lập các quỹ Dự phòng theo Điều lệ công ty và các quy định của pháp luật Việt Nam.
- Tập đoàn trích lập các quỹ dự phòng sau từ lợi nhuận thuần sau thuế thu nhập doanh nghiệp của Tập đoàn theo đề nghị của Hội đồng Quản trị và được các cổ đông phê duyệt tại Đại hội đồng Cổ đông thường niên:

##### *Quỹ đầu tư phát triển*


- Quỹ này được trích lập nhằm phục vụ việc mở rộng hoạt động hoặc đầu tư chiều sâu của Tập đoàn

##### *Quỹ khen thưởng, phúc lợi*

- Quỹ này được trích lập để khen thưởng, khuyến khích vật chất, đem lại lợi ích chung và nâng cao phúc lợi cho công nhân viên, và được trình bày như một khoản phải trả trên bảng cân đối kế toán.

#### 4.16. Ghi nhận doanh thu

Doanh thu được ghi nhận khi Tập đoàn có khả năng nhận được các lợi ích kinh tế có thể xác định được một cách chắc chắn. Doanh thu được xác định theo giá trị hợp lý của các khoản đã thu hoặc sẽ thu được sau khi trừ đi các khoản chiết khấu thương mại, giảm giá hàng bán và hàng bán bị trả lại. Các điều kiện ghi nhận cụ thể sau đây cũng phải được đáp ứng khi ghi nhận doanh thu:



### **Doanh thu hợp đồng xây dựng**

- Khi kết quả thực hiện hợp đồng xây dựng có thể được ước tính một cách đáng tin cậy và được xác nhận bởi khách hàng, thì doanh thu và chi phí liên quan đến hợp đồng được ghi nhận tương ứng với phần công việc đã hoàn thành được khách hàng xác nhận. Các khoản tăng giảm khi thực hiện hợp đồng, các khoản tiền thưởng và các khoản thanh toán khác chỉ được tính vào doanh thu khi đã thống nhất được với khách hàng.

- Số tiền chênh lệch giữa tổng doanh thu lũy kế của một hợp đồng xây dựng đã được ghi nhận cho đến thời điểm báo cáo và khoản tiền lũy kế ghi trên hóa đơn thanh toán theo tiến độ đến cùng thời điểm được ghi nhận vào khoản phải thu theo tiến độ kế hoạch hợp đồng xây dựng trên bảng cân đối kế toán.

- Khi kết quả thực hiện hợp đồng xây dựng không thể được ước tính một cách đáng tin cậy, thì doanh thu chỉ được ghi nhận tương đương với chi phí của hợp đồng đã phát sinh mà việc hoàn trả là tương đối chắc chắn. Chi phí của hợp đồng chỉ được ghi nhận là chi phí trong năm khi các chi phí này đã phát sinh.

### **Doanh thu bán hàng hóa bất động sản**

Doanh thu bán hàng hóa bất động sản được ghi nhận khi các rủi ro và các quyền sở hữu hàng hóa bất động sản được chuyển sang người mua.

### **Tiền cho thuê**

Thu nhập từ tiền cho thuê tài sản theo hợp đồng thuê hoạt động được hạch toán vào báo cáo kết quả hoạt động kinh doanh theo phương pháp đường thẳng trong suốt thời gian cho thuê.

### **Doanh thu cung cấp dịch vụ**

Doanh thu được ghi nhận khi dịch vụ đã được cung cấp.

### **Tiền lãi**

Tiền lãi được ghi nhận khi lãi phát sinh trên cơ sở dồn tích (có tính đến lợi tức mà tài sản đem lại) trừ khi khả năng thu hồi tiền lãi không chắc chắn.

### **Cổ tức**

Cổ tức được ghi nhận khi quyền được nhận khoản thanh toán cổ tức của tập đoàn được xác lập.

## **4.17. Thuế**

### **Thuế thu nhập hiện hành**

- Tài sản thuế thu nhập và thuế thu nhập phải nộp cho năm hiện hành và các năm trước được xác định bằng số tiền dự kiến được thu hồi từ hoặc phải nộp cho cơ quan thuế, dựa trên các mức thuế suất và các luật thuế có hiệu lực đến ngày kết thúc kỳ kế toán năm.

- Thuế thu nhập hiện hành được ghi nhận vào báo cáo kết quả hoạt động kinh doanh ngoại trừ trường hợp thuế thu nhập phát sinh liên quan đến một khoản mục được ghi thẳng vào vốn chủ sở hữu, trong trường hợp này, thuế thu nhập hoãn lại cũng được ghi nhận trực tiếp vào vốn chủ sở hữu.

- Tập đoàn chỉ được bù trừ các tài sản thuế thu nhập hiện hành và thuế thu nhập hiện hành phải trả khi Tập đoàn có quyền hợp pháp được bù trừ giữa tài sản thuế thu nhập hiện hành với thuế thu nhập hiện hành phải trả và Tập đoàn dự định thanh toán thuế thu nhập hiện hành phải trả và tài sản thuế thu nhập hiện hành trên cơ sở thuần.

### **Thuế thu nhập hoãn lại**

- Thuế thu nhập hoãn lại được xác định cho các khoản chênh lệch tạm thời tại ngày kết thúc kỳ kế toán năm giữa cơ sở tính thuế thu nhập của các tài sản và nợ phải trả và giá trị ghi sổ của chúng cho mục đích lập báo cáo tài chính.

- Thuế thu nhập hoãn lại phải trả được ghi nhận cho tất cả các khoản chênh lệch tạm thời chịu thuế.

- Tài sản thuế thu nhập hoãn lại cần được ghi nhận cho tất cả các chênh lệch tạm thời được khấu trừ, giá trị được khấu trừ chuyển sang các năm sau của các khoản lỗ tính thuế và các khoản ưu đãi thuế chưa sử dụng, khi chắc chắn trong tương lai sẽ có lợi nhuận tính thuế để sử dụng những chênh lệch tạm thời được khấu trừ, các khoản lỗ tính thuế và các ưu đãi thuế chưa sử dụng này.

- Tài sản thuế thu nhập hoãn lại và thuế thu nhập hoãn lại phải trả được xác định theo thuế suất dự tính sẽ áp dụng cho kỳ kế toán năm khi tài sản được thu hồi hay nợ phải trả được thanh toán, dựa trên các mức thuế suất và luật thuế có hiệu lực vào ngày kết thúc kỳ kế toán năm.



- Giá trị ghi sổ của tài sản thuế thu nhập hoãn lại phải được xem xét lại vào ngày kết thúc kỳ kế toán và phải giảm giá trị ghi sổ của tài sản thuế thu nhập hoãn lại đến mức bảo đảm chắc chắn có đủ lợi nhuận tính thuế cho phép lợi ích của một phần hoặc toàn bộ tài sản thuế thu nhập hoãn lại được sử dụng. Các tài sản thuế thu nhập hoãn lại chưa ghi nhận trước đây được xem xét lại vào ngày kết thúc kỳ kế toán và được ghi nhận khi chắc chắn có đủ lợi nhuận tính thuế trong tương lai để có thể sử dụng các tài sản thuế thu nhập hoãn lại chưa ghi nhận này.

- Thuế thu nhập hoãn lại được ghi nhận vào báo cáo kết quả hoạt động kinh doanh riêng ngoại trừ trường hợp thuế thu nhập phát sinh liên quan đến một khoản mục được ghi thẳng vào vốn chủ sở hữu, trong trường hợp này, thuế thu nhập hoãn lại cũng được ghi nhận trực tiếp vào vốn chủ sở hữu.

- Tập đoàn chỉ bù trừ các tài sản thuế thu nhập hoãn lại và thuế thu nhập hoãn lại phải trả khi các đơn vị nộp thuế có quyền hợp pháp được bù trừ giữa tài sản thuế thu nhập hiện hành với thuế thu nhập hiện hành phải nộp và các tài sản thuế thu nhập hoãn lại và thuế thu nhập hoãn lại phải trả liên quan đến thuế thu nhập doanh nghiệp của cùng một đơn vị nộp thuế và được quản lý bởi cùng một cơ quan thuế.

#### **4.18. Các nguyên tắc và phương pháp kế toán khác: chưa phát sinh**





## BẢN THUYẾT MINH BÁO CÁO TÀI CHÍNH

Tại ngày 30 tháng 09 năm 2024

### 5 THÔNG TIN BỔ SUNG CHO CÁC KHOẢN MỤC TRÌNH BÀY TRONG BẢNG CÂN ĐỐI KẾ TOÁN.

Đơn vị tính: VND

#### 5.1. Tiền và tương đương tiền

	30/09/2024	01/01/2024
- Tiền mặt	248,464,041	248,464,041
- Tiền gửi ngân hàng không kỳ hạn	96,285,291,326	274,229,061,235
- Tiền gửi có kỳ hạn dưới 3 tháng	-	7,057,970,696
<b>Cộng</b>	<b>96,533,755,367</b>	<b>281,535,495,972</b>

#### 5.2. Các khoản đầu tư tài chính

##### a. Chứng khoán kinh doanh: Không phát sinh

##### b. Đầu tư nắm giữ đến ngày đáo hạn

	30/09/2024	
	Giá gốc	Giá trị ghi sổ
b1. Ngân hạn		
- Tiền gửi có kỳ hạn trên 3 tháng	11,443,641,863	11,443,641,863
- Các khoản đầu tư khác	11,443,641,863	11,443,641,863
b2. Dài hạn	-	-
- Trái phiếu	2,000,000,000	2,000,000,000
- Các khoản đầu tư khác	2,000,000,000	2,000,000,000

##### c. Đầu tư góp vốn vào đơn vị khác

	30/09/2024	
	Giá gốc	Giá trị hợp lý
- Đầu tư vào công ty con	719,402,995,795	(453,667,145,661)
- Đầu tư vào công ty liên doanh, liên kết	125,842,520,000	(38,421,883,751)
- Đầu tư vào đơn vị khác	39,227,400,000	(14,074,010,172)
<b>Cộng</b>	<b>884,472,915,795</b>	<b>(506,163,039,584)</b>

30/09/2024

Giá gốc	Giá trị hợp lý	Dự phòng
---------	----------------	----------

30/09/2024

Giá gốc	Giá trị ghi sổ
11,443,641,863	11,443,641,863
11,443,641,863	11,443,641,863
-	-
2,000,000,000	2,000,000,000
2,000,000,000	2,000,000,000
-	-

01/01/2024

Giá gốc	Giá trị hợp lý	Dự phòng
---------	----------------	----------

01/01/2024

Giá gốc	Giá trị ghi sổ
11,443,641,863	11,443,641,863
11,443,641,863	11,443,641,863
-	-
2,000,000,000	2,000,000,000
2,000,000,000	2,000,000,000
-	-

01/01/2024

Giá gốc	Dự phòng	Giá trị hợp lý
737,949,088,062	(465,802,553,645)	272,146,534,417
145,402,520,000	(38,385,027,569)	107,017,492,431
39,227,400,000	(18,063,143,919)	21,164,256,081
<b>922,579,008,062</b>	<b>(522,250,725,133)</b>	<b>400,328,282,929</b>



30/09/2024

01/01/2024

	Giá gốc	Dự phòng	Giá trị hợp lý	Giá gốc	Dự phòng	Giá trị hợp lý
<b>* Đầu tư vào công ty con</b>						
- Công ty TNHH Tư vấn thiết kế Hòa Bình (75.00%)	1,500,000,000	-	1,500,000,000	1,500,000,000	-	1,500,000,000
- Công ty TNHH Sơn Hòa Bình (100%)	6,800,000,000	-	6,800,000,000	6,800,000,000	-	6,800,000,000
- Công ty CP Nhà Hòa Bình (99.96%)	449,800,000,000	(449,800,000,000)	-	449,800,000,000	(449,800,000,000)	-
- Công ty TNHH MTV Máy Xây dựng Matec (100%)	-	-	-	20,000,000,000	(16,002,553,645)	3,997,446,355
- Công ty TNHH Quy Hoạch Và Kiến Trúc Hòa Bình (51%)	1,020,000,000	(859,588,917)	160,411,083	-	-	-
- Công ty TNHH Hòa Bình - Myanma (100%)	1,066,500,000	-	1,066,500,000	1,066,500,000	-	1,066,500,000
- Công ty ĐT XD Hạ Tầng Hòa Bình - HBI (97.97%)	256,208,939,051	-	256,208,939,051	256,208,939,051	-	256,208,939,051
- Công ty TNHH MTV Trung Tâm Đào Mối Sáng Tạo Hòa Bình (100%)	3,007,556,744	(3,007,556,744)	-	2,573,649,011	-	2,573,649,011
<b>Cộng</b>	<b>719,402,995,795</b>	<b>(453,667,145,661)</b>	<b>265,735,850,134</b>	<b>737,949,088,062</b>	<b>(465,802,553,645)</b>	<b>272,146,534,417</b>
<b>* Đầu tư vào công ty liên kết</b>						
- Công ty CP cơ khí và nhôm kính Anh Việt (32.312%)	-	-	-	19,560,000,000	(8,566,211,588)	10,993,788,412
- Đầu tư vào Công ty CP Trang Trí Nội Thất Omwa Tech (25.33%)	6,000,000,000	(3,579,363,751)	2,420,636,249	6,000,000,000	(3,570,321,243)	2,429,678,757
- Công ty CP Kỹ Thuật Jesco Hòa Bình (47.82%)	34,842,520,000	(34,842,520,000)	-	34,842,520,000	(26,248,494,738)	8,594,025,262
- Công Ty Cổ Phần 479 Hòa Bình (49.25%)	85,000,000,000	-	85,000,000,000	85,000,000,000	-	85,000,000,000
<b>Cộng</b>	<b>125,842,520,000</b>	<b>(38,421,883,751)</b>	<b>87,420,636,249</b>	<b>145,402,520,000</b>	<b>(38,385,027,569)</b>	<b>107,017,492,431</b>
<b>* Đầu tư vào đơn vị khác</b>						
- Công ty Cổ phần Sài Gòn - Rạch Giá (10.24%)	13,637,400,000	(13,602,634,221)	34,765,779	13,637,400,000	(12,750,844,499)	886,555,501
- Cty CP Du Lịch Hòa Bình (10.00%)	21,405,000,000	-	21,405,000,000	21,405,000,000	(5,312,299,420)	16,092,700,580
- Công ty Cổ phần Jesco Asia (3.23%)	4,185,000,000	(471,375,951)	3,713,624,049	4,185,000,000	-	4,185,000,000
<b>Cộng</b>	<b>39,227,400,000</b>	<b>(14,074,010,172)</b>	<b>25,153,389,828</b>	<b>39,227,400,000</b>	<b>(18,063,143,919)</b>	<b>21,164,256,081</b>

## 5.3. Phải thu của khách hàng

## a. Phải thu của khách hàng ngắn hạn

- Chi tiết các đối tượng chiếm từ 10% trở lên trên tổng số phải thu

- Phải thu cho các đối tượng khác

- Phải thu khách hàng khác

30/09/2024

01/01/2024

6,292,376,607,666

7,209,036,712,669

6,292,376,607,666

7,209,036,712,669

15



b. Phải thu của khách hàng dài hạn  
- Phải thu khách hàng khác

30/09/2024

86,563,432,977

86,563,432,977

01/01/2024

93,822,331,459

93,822,331,459

c. Phải thu của khách hàng là các bên liên quan

Công Ty Cổ Phần Tiến Phát Sanyo Homes

5.4. Phải thu khác

	30/09/2024	01/01/2024
	Giá trị	Dự phòng
a. Ngắn hạn	1,995,653,991,354	(261,315,130,553)
- Phải thu người lao động	51,990,194,119	-
- Ký cược, ký quỹ	40,392,573,516	-
- Phải thu khác	1,903,271,223,719	(261,315,130,553)
b. Dài hạn	286,465,253,952	-
- Phải thu khác	266,000,000,000	-
- Ký cược, ký quỹ	20,465,253,952	-
<b>Cộng</b>	<b>2,282,119,245,306</b>	<b>(261,315,130,553)</b>


5.5. Tài sản thiếu chờ xử lý: Không phát sinh

5.6. Nợ xấu: Không phát sinh

5.7. Hàng tồn kho

	30/09/2024	01/01/2024
	Giá gốc	Dự phòng
- Nguyên liệu, vật liệu XD	598,685,064,540	-
- Công cụ, dụng cụ	11,453,852,618	-
- Chi phí sản xuất kinh doanh dở dang	483,691,538,265	(31,835,167,147)
- Hàng hoá	220,092,034,634	-
<b>Cộng</b>	<b>1,313,922,490,057</b>	<b>(31,835,167,147)</b>

	01/01/2024	Dự phòng
	Giá gốc	Dự phòng
	524,699,322,864	-
	14,541,059,771	-
	436,615,565,303	(31,835,167,147)
	94,964,470,667	-
<b>Cộng</b>	<b>1,070,820,618,605</b>	<b>(31,835,167,147)</b>



Chi tiết số dư hàng hoá bất động sản vào ngày 30 tháng 09 năm 2024 bao gồm:

Quyền sử dụng đất tại	Diện tích	Giá gốc (ĐVT VNĐ)	Dự phòng (ĐVT VNĐ)	Giá trị hợp lý
Lô đất tại Nhơn Đức, huyện Nhà Bè, TpHCM	5,729.90 m <sup>2</sup>	6,326,474,150		6,326,474,150
Biệt thự đơn lập (NWP.1.2-01.48)	200.00 m <sup>2</sup>	13,512,438,790		13,512,438,790
Lô đất tại khu đô thị ven sông Hòa Quý- Đông Nò, Tp Đà Nẵng	1,057.70 m <sup>2</sup>	40,819,560,340		40,819,560,340
Biệt thự tại Mũi Né Summer	455.70 m <sup>2</sup>	17,626,151,109		17,626,151,109
<b>Cộng</b>		<b>78,284,624,389</b>		<b>78,284,624,389</b>
Cần hệ chung cư	Số căn hộ	Giá gốc (ĐVT VNĐ)	Dự phòng (ĐVT VNĐ)	Giá trị hợp lý
Cần hệ Léman	3 Căn (504.5 m <sup>2</sup> )	34,980,199,151		34,980,199,151
Cần hệ Gamuda Land	16 căn (1527 m <sup>2</sup> )	106,827,211,094		106,827,211,094
<b>Cộng</b>		<b>141,807,410,245</b>		<b>141,807,410,245</b>
<b>Tổng cộng</b>		<b>220,092,034,634</b>		<b>220,092,034,634</b>

5.8. Tài sản dở dang dài hạn

	30/09/2024	01/01/2024
a. Chi phí sản xuất, kinh doanh dở dang dài hạn: Không phát sinh	Giá gốc	Giá gốc
	Giá trị có thể thu hồi	Giá trị có thể thu hồi
<b>Cộng</b>		
b. Xây dựng cơ bản dở dang	30/09/2024	01/01/2024
- Trung tâm Sáng tạo Hòa Bình	37,455,839,317	37,455,839,317
- Thiết bị đang lắp đặt		
<b>Cộng</b>	<b>37,455,839,317</b>	<b>37,455,839,317</b>



**BẢN THUYẾT MINH BÁO CÁO TÀI CHÍNH**

Tại ngày 30 tháng 09 năm 2024

**5.9. Tăng, giảm tài sản cố định hữu hình**

Đơn vị tính: VND

Khoản mục	Nhà cửa vật kiến trúc	Máy móc thiết bị	Phương tiện vận tải	TB Dạng cụ quản lý	Tổng cộng
<b>Nguyên giá TSCĐ hữu hình</b>					
<b>Số dư tại ngày 01/01/2024</b>	5,124,410,448	1,791,392,538,113	56,792,350,523	18,307,724,544	1,871,617,023,628
- Mua trong năm	-	16,566,966,474	-	-	16,566,966,474
- Đầu tư XD/CB hoàn thành	-	-	-	-	-
- Tăng khác	-	-	-	-	-
- Chuyển sang BĐS đầu tư	-	-	-	-	-
- Thanh lý, nhượng bán	-	(563,837,841,575)	(375,175,376)	(2,630,908,059)	(566,843,925,010)
- Giảm khác	-	-	-	-	-
<b>Số dư tại ngày 30/09/2024</b>	5,124,410,448	1,244,121,663,012	56,417,175,147	15,676,816,485	1,321,340,065,092
<b>Giá trị hao mòn lũy kế</b>					
<b>Số dư tại ngày 01/01/2024</b>	(4,326,500,527)	(1,282,512,468,905)	(43,191,479,164)	(17,247,939,757)	(1,347,278,388,353)
- Khấu hao trong năm	(143,038,809)	(109,001,958,803)	(3,980,387,391)	(335,137,507)	(113,460,522,510)
- Tăng khác	-	-	-	-	-
- Chuyển sang BĐS đầu tư	-	-	-	-	-
- Thanh lý, nhượng bán	-	503,452,602,702	375,175,376	2,630,908,059	506,458,686,137
- Giảm khác	-	-	-	-	-
<b>Số dư tại ngày 30/09/2024</b>	(4,469,539,336)	(888,061,825,006)	(46,796,691,179)	(14,952,169,205)	(954,280,224,726)
<b>Giá trị còn lại của TSCĐ HH</b>					
Số dư tại ngày 01/01/2024	797,909,921	508,880,069,208	13,600,871,359	1,059,784,787	524,338,635,275
Số dư tại ngày 30/09/2024	654,871,112	356,059,838,006	9,620,483,968	724,647,280	367,059,840,366

**BẢN THUYẾT MINH BÁO CÁO TÀI CHÍNH**  
*Tại ngày 30 tháng 09 năm 2024*

5.10. Tăng, giảm tài sản cố định vô hình

Đơn vị tính: VND

Khoản mục	Quyền sử dụng đất	Phần mềm vi tính	Bản quyền, bằng sáng chế	TSCĐ khác	Tổng cộng
Nguyên giá TSCĐ vô hình					
<b>Số dư tại ngày 01/01/2024</b>	<b>39,790,252,840</b>	<b>19,310,767,608</b>	-	<b>1,216,005,358</b>	<b>60,317,025,806</b>
- Mua trong năm	-	100,000,000	-	-	100,000,000
- Tạo ra từ nội bộ doanh nghiệp	-	-	-	-	-
- Tăng do hợp nhất kinh doanh	-	-	-	-	-
- Tăng khác	-	-	-	-	-
- Thanh lý, nhượng bán	-	-	-	-	-
- Giảm khác	-	-	-	-	-
<b>Số dư tại ngày 30/09/2024</b>	<b>39,790,252,840</b>	<b>19,410,767,608</b>	-	<b>1,216,005,358</b>	<b>60,417,025,806</b>
Giá trị hao mòn lũy kế					
<b>Số dư tại ngày 01/01/2024</b>	-	<b>(18,623,660,970)</b>	-	<b>(1,216,005,358)</b>	<b>(19,839,666,328)</b>
- Khấu hao trong năm	-	(360,356,675)	-	-	(360,356,675)
- Tăng khác	-	-	-	-	-
- Thanh lý, nhượng bán	-	-	-	-	-
- Giảm khác	-	-	-	-	-
<b>Số dư tại ngày 30/09/2024</b>	-	<b>(18,984,017,645)</b>	-	<b>(1,216,005,358)</b>	<b>(20,200,023,003)</b>
<b>Giá trị còn lại của TSCĐ VH</b>					
Số dư tại ngày 01/01/2024	39,790,252,840	687,106,638	-	-	40,477,359,478
Số dư tại ngày 30/09/2024	39,790,252,840	426,749,963	-	-	40,217,002,803

5.11. Tăng, giảm tài sản cố định thuê tài chính: chưa phát sinh



**BẢN THUYẾT MINH BÁO CÁO TÀI CHÍNH**  
*Tại ngày 30 tháng 09 năm 2024*

5.12. Tăng, giảm bất động sản đầu tư: không phát sinh

5.13. Chi phí trả trước

	30/09/2024	01/01/2024
<b>a. Ngắn hạn</b>	<b>14,501,302,024</b>	<b>14,462,381,513</b>
- Công cụ, dụng cụ xuất dùng;	2,776,597,025	3,473,199,804
- Các khoản khác	11,724,704,999	10,989,181,709
<b>b. Dài hạn</b>	<b>58,308,620,501</b>	<b>84,831,775,697</b>
- Công cụ, dụng cụ xuất dùng;	760,756,525	19,436,327,243
- Các khoản khác	57,547,863,976	65,395,448,454
<b>Cộng</b>	<b>72,809,922,525</b>	<b>99,294,157,210</b>
<b>5.14. Tài sản khác</b>	<b>30/09/2024</b>	<b>01/01/2024</b>

Đơn vị tính: VND

5.15. Vay và nợ thuê tài chính ngắn hạn

	30/09/2024		Trong kỳ		01/01/2024	
	Giá trị	Số có khả năng trả nợ	Tăng	Giảm	Giá trị	Số có khả năng trả nợ
<b>a. Vay ngắn hạn (*)</b>	<b>3,789,551,677,744</b>	<b>3,789,551,677,744</b>	<b>2,664,510,832,933</b>	<b>2,736,364,361,219</b>	<b>3,861,405,206,030</b>	<b>3,861,405,206,030</b>
- Ngân hàng TMCP Đầu tư và Phát triển Việt Nam - Chi nhánh Hồ Chí Minh	1,838,994,823,701	1,838,994,823,701	827,091,666,199	1,088,095,964,924	2,099,999,122,426	2,099,999,122,426
- Ngân hàng TMCP Công Thương Việt Nam - Chi nhánh I	1,290,775,364,084	1,290,775,364,084	1,226,933,789,096	1,236,144,686,433	1,299,986,261,421	1,299,986,261,421
- Ngân hàng TMCP Hàng Hải Việt Nam - Chi nhánh TP.HCM	239,239,045,864	239,239,045,864	114,741,673,342	67,666,430,550	192,163,803,072	192,163,803,072
- Ngân hàng TMCP -SeABank CN Sài Gòn	-	-	-	64,237,841,824	64,237,841,824	64,237,841,824



	30/09/2024		Trong kỳ		01/01/2024	
	Giá trị	Số có khả năng trả nợ	Tăng	Giảm	Giá trị	Số có khả năng trả nợ
- Ngân hàng TMCP Việt Nam Thịnh Vượng	56,224,147,820	56,224,147,820	29,814,947,159	96,664,282,644	123,073,483,305	123,073,483,305
- Ngân Hàng TMCP Quốc Dân	20,605,526,955	20,605,526,955	24,605,526,955	25,869,433,909	21,869,433,909	21,869,433,909
- Ngân Hàng TMCP Tiên Phong - CN Hồ Chí Minh	-	-	-	6,240,749,927	6,240,749,927	6,240,749,927
- Trái phiếu - Ngân hàng TMCP Hàng Hải Việt Nam - Chi nhánh TP.HCM (Thuyết minh số 5.21)	100,000,000,000	100,000,000,000	100,000,000,000	-	-	-
- Cá nhân, pháp nhân khác	243,712,769,320	243,712,769,320	341,323,230,182	151,444,971,008	53,834,510,146	53,834,510,146
<b>b. Vay dài hạn (*)</b>	<b>418,732,666,670</b>	<b>418,732,666,670</b>	<b>1,738,000,002</b>	<b>267,000,000,000</b>	<b>683,994,666,668</b>	<b>683,994,666,668</b>
- Trái phiếu - Ngân hàng TMCP Hàng Hải Việt Nam - Chi nhánh TP.HCM (Thuyết minh số 5.21)	418,732,666,670	418,732,666,670	1,738,000,002	267,000,000,000	683,994,666,668	683,994,666,668
<b>Cộng</b>	<b>4,208,284,344,414</b>	<b>4,208,284,344,414</b>	<b>2,666,248,832,935</b>	<b>3,003,364,361,219</b>	<b>4,545,399,872,698</b>	<b>4,545,399,872,698</b>

	30/09/2024		01/01/2024	
	Giá trị	Số có khả năng trả nợ	Giá trị	Số có khả năng trả nợ
<b>c. Phải trả người bán là các bên liên quan</b>				
Công ty CP cơ khí và nhôm kính Anh Việt	41,142,251,052	41,142,251,052	35,266,738,582	35,266,738,582
Công ty TNHH Sơn Hòa Bình (HBP)	6,477,198,625	6,477,198,625	7,108,235,983	7,108,235,983
Công ty TNHH Tư vấn Thiết kế Hòa Bình (HBA)	562,590,140	562,590,140	741,636,418	741,636,418
Công ty Cổ Phần Kỹ Thuật JESCO Hòa Bình	40,747,358,838	40,747,358,838	39,432,000,845	39,432,000,845
Công ty CP ĐT Và Năng Lượng Tái Tạo Hòa Bình (HBR)	4,221,066,046	4,221,066,046	4,221,066,046	4,221,066,046
Công ty TNHH sản xuất và trang trí Mộc Hòa Bình	2,345,466,912	2,345,466,912	2,345,466,912	2,345,466,912
Công ty Cổ Phần Nhà Hòa Bình	598,150,981	598,150,981	588,336,385	588,336,385





Công ty TNHH MI V Xây dựng và Địa ốc Hòa Bình Hà Nội  
 Chi nhánh Công ty TNHH Sơn Hòa Bình Tại Hưng Yên  
 Công ty Cổ Phần Interhouse La  
 Công ty Cổ phần Đầu tư Địa ốc Tiến Phát  
 Công ty Cổ Phần Trang Trí Nội Thất Onwa Tech  
 Công ty TNHH Quy Hoạch Và Kiến Trúc Hòa Bình

**5.17. Thuế và các khoản phải nộp nhà nước**

	30/09/2024	Số phải nộp trong kỳ	Số đã thực nộp trong kỳ	01/01/2024
- Thuế GTGT đầu ra phải nộp	227,631,715,770	103,726,121,128	67,783,297,721	191,688,892,363
- Thuế thu nhập doanh nghiệp	-	-	-	-
- Thuế thu nhập cá nhân	4,074,565,621	4,948,772,059	2,439,649,451	1,565,443,013
- Thuế xuất khẩu, nhập khẩu	-	-	-	-
- Các loại thuế khác	6,455,377,277	2,741,058,238	6,458,292,357	10,172,611,396
<b>Cộng</b>	<b>238,161,658,668</b>	<b>111,415,951,425</b>	<b>76,681,239,529</b>	<b>203,426,946,772</b>

**5.18. Chi phí phải trả**

	30/09/2024	Số đã thực nộp trong kỳ	01/01/2024
<b>a. Ngắn hạn</b>	<b>810,586,797,769</b>	<b>811,439,986,940</b>	<b>811,439,986,940</b>
- Chi phí phát sinh của các công trình xây dựng	766,664,269,083	767,082,425,655	767,082,425,655
- Chi phí lãi vay	35,999,380,398	26,021,004,959	26,021,004,959
- Chi phí khác	7,923,148,288	18,336,556,326	18,336,556,326
<b>b. Dài hạn: Không phát sinh</b>	-	-	-
<b>Cộng</b>	<b>810,586,797,769</b>	<b>811,439,986,940</b>	<b>811,439,986,940</b>

**5.19. Phải trả khác**

	30/09/2024	Số đã thực nộp trong kỳ	01/01/2024
<b>a. Phải trả ngắn hạn khác</b>	<b>243,581,195,211</b>	<b>216,154,622,362</b>	<b>216,154,622,362</b>
- Kinh phí công đoàn	7,608,412,375	5,924,454,375	5,924,454,375
- Bảo hiểm xã hội, bảo hiểm y tế	42,723,117,597	39,331,442,915	39,331,442,915
- Nhận ký quỹ ký cược ngắn hạn	107,440,552,812	108,587,352,682	108,587,352,682
- Cổ tức, thưởng phải trả	411,280,195	411,280,195	411,280,195
- Các khoản phải trả, phải nộp khác	85,397,832,232	61,900,092,195	61,900,092,195
<b>b. Phải trả dài hạn khác</b>	-	-	-
- Các khoản phải trả, phải nộp khác	-	-	-
<b>Cộng</b>	<b>243,581,195,211</b>	<b>216,154,622,362</b>	<b>216,154,622,362</b>

**5.20. Doanh thu chưa thực hiện**



5.21. Trái phiếu phát hành

Tổ chức thu xếp phát hành

Trái chủ	Số cuối kỳ	Kỳ hạn trả gốc	Mục đích vay
Công ty TNHH Chứng Khoán ACB (ACBS)	176,000,000,000	Từ ngày 30 tháng 12 năm 2021 đến ngày 30 tháng 12 năm 2026	Bổ sung vốn lưu động
Công ty TNHH Chứng Khoán ACB (ACBS)	200,000,000,000	Từ ngày 04 tháng 01 năm 2022 đến ngày 30 tháng 12 năm 2026	Bổ sung vốn lưu động
Công ty TNHH Chứng Khoán ACB (ACBS)	86,000,000,000	Từ ngày 27 tháng 01 năm 2022 đến ngày 27 tháng 01 năm 2025	Bổ sung vốn lưu động
Công ty TNHH Chứng Khoán ACB (ACBS)	14,000,000,000	Từ ngày 27 tháng 01 năm 2022 đến ngày 27 tháng 01 năm 2025	Bổ sung vốn lưu động

Công ty Cổ Phần Chứng Khoán Ngân Hàng Công Thương Việt Nam	8,700,000,000	Từ ngày 31 tháng 10 năm 2022 đến ngày 31 tháng 10 năm 2025	Bổ sung vốn lưu động
Công ty Cổ Phần Chứng Khoán Ngân Hàng Công Thương Việt Nam	38,900,000,000	Từ ngày 25 tháng 11 năm 2022 đến ngày 25 tháng 11 năm 2025	Bổ sung vốn lưu động
(4,867,333,330)			
<b>518,732,666,670</b>			

5.22. Dự phòng phải trả

	30/09/2024	01/01/2024	
<b>a. Ngắn hạn</b>	<b>76,441,367,649</b>	<b>48,531,665,815</b>	
- Dự phòng bảo hành công trình xây dựng	76,441,367,649	48,531,665,815	
- Dự phòng phải trả khác			
<b>b. Dài hạn</b>	<b>171,542,382,569</b>	<b>195,365,323,511</b>	
- Dự phòng bảo hành công trình xây dựng	154,501,524,035	177,324,181,844	
- Dự phòng phải trả khác	17,040,858,534	18,041,141,667	
<b>247,983,750,218</b>		<b>243,896,989,326</b>	

Cộng

Cộng



S.25. Tài sản thuế thu nhập hoãn lại và thuế thu nhập hoãn lại phải trả

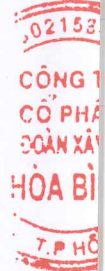
**a - Tài sản thuế thu nhập hoãn lại:**

- Tài sản thuế thu nhập hoãn lại liên quan đến khoản chênh lệch tạm thời được khấu trừ

Cộng

**b - Thuế thu nhập hoãn lại phải trả: chưa phát sinh**

	30/09/2024	01/01/2024
	3,503,668,313	3,608,228,333
	3,503,668,313	3,608,228,333
	<b>3,503,668,313</b>	<b>3,608,228,333</b>



**CÔNG TY CP TẬP ĐOÀN XÂY DỰNG HÒA BÌNH**

235 Võ Thị Sáu, Phường Võ Thị Sáu, Quận 3, TP Hồ Chí Minh

Mẫu số B09a - DN  
(Ban hành theo Thông tư số 200/2014/TT-BTC  
ngày 22/12/2014 của Bộ Tài chính)

**BẢN THUYẾT MINH BÁO CÁO TÀI CHÍNH**

Tại ngày 30 tháng 09 năm 2024

**5.24. Vốn chủ sở hữu**

**a. Bảng đối chiếu biến động của vốn chủ sở hữu**

Năm trước	Vốn đầu tư của chủ sở hữu	Thặng dư vốn cổ phần	CL tỷ giá VND	Quỹ đầu tư và phát triển	Lợi nhuận sau thuế chưa phân phối	Đơn vị tính: VND
<b>Tại ngày 01 tháng 01 năm 2023</b>	<b>2,741,332,700,000</b>	<b>458,969,112,981</b>	<b>-</b>	<b>94,548,441,157</b>	<b>(1,452,327,711,277)</b>	<b>1,842,522,542,861</b>
- Lợi nhuận thuần trong kỳ	-	-	-	-	(642,941,948,301)	(642,941,948,301)
- Chia cổ tức bằng cổ phiếu	-	-	-	-	-	-
- Phát hành cổ phiếu mới	-	-	-	-	-	-
- Chi phí phát hành cổ phiếu	-	-	-	-	-	-
- Cổ tức công bố	-	-	-	-	-	-
- Trích lập quỹ khen thưởng phúc lợi	-	-	-	-	-	-
- Thương ban điều hành và CB trọng yếu	-	-	-	-	-	-
- Thù lao phải trả HĐQT	-	-	-	-	-	-
<b>Tại ngày 30 tháng 09 năm 2023</b>	<b>2,741,332,700,000</b>	<b>458,969,112,981</b>	<b>-</b>	<b>94,548,441,157</b>	<b>(2,095,269,659,578)</b>	<b>1,199,580,594,560</b>
<b>Năm nay</b>						
<b>Tại ngày 01 tháng 01 năm 2024</b>	<b>2,741,332,700,000</b>	<b>458,969,112,981</b>	<b>-</b>	<b>94,548,441,157</b>	<b>(2,401,442,965,897)</b>	<b>893,407,288,241</b>
- Lợi nhuận thuần trong kỳ	-	-	-	-	924,218,709,130	924,218,709,130
- Chia cổ tức bằng cổ phiếu	-	-	-	-	-	-
- Phát hành cổ phiếu mới	730,800,000,000	-	-	-	-	730,800,000,000
- Chi phí phát hành cổ phiếu	-	(400,000,000)	-	-	-	(400,000,000)
- Cổ tức công bố	-	-	-	-	-	-
- Trích lập quỹ khen thưởng phúc lợi	-	-	-	-	-	-
- Thương ban điều hành và CB trọng yếu	-	-	-	-	-	-
- Thù lao phải trả HĐQT	-	-	-	-	-	-
<b>Tại ngày 30 tháng 09 năm 2024</b>	<b>3,472,132,700,000</b>	<b>458,569,112,981</b>	<b>-</b>	<b>94,548,441,157</b>	<b>(1,477,224,256,767)</b>	<b>2,548,025,997,371</b>



**BẢN THUYẾT MINH BÁO CÁO TÀI CHÍNH**

Tại ngày 30 tháng 09 năm 2024

Đơn vị tính: VND

**b. Chi tiết vốn đầu tư của chủ sở hữu**

	<u>30/09/2024</u>	<u>01/01/2024</u>
Vốn góp của các đối tượng khác	3,472,132,700,000	2,741,332,700,000
<b>Cộng</b>	<b><u>3,472,132,700,000</u></b>	<b><u>2,741,332,700,000</u></b>

**c. Các giao dịch về vốn với các chủ sở hữu và phân phối cổ tức, chia lợi nhuận**

	<u>30/09/2024</u>	<u>01/01/2024</u>
- Vốn đầu tư của chủ sở hữu		
+ Vốn góp đầu năm	2,741,332,700,000	2,741,332,700,000
+ Vốn góp tăng trong năm	730,800,000,000	-
+ Vốn góp giảm trong năm	-	-
Vốn góp cuối năm	<u>3,472,132,700,000</u>	<u>2,741,332,700,000</u>

**d. Cổ tức**

	<u>Năm 2024</u>	<u>Năm 2023</u>
- Chi trả cổ tức trong đó:	-	-
Cổ tức công bố bằng tiền mặt	-	-
Bằng phát hành cổ phiếu	-	-

**đ. Cổ phiếu**

	<u>30/09/2024</u>	<u>01/01/2024</u>
Cổ phiếu phổ thông		
- Số lượng cổ phiếu được phép phát hành	347,213,270	274,133,270
- Số lượng cổ phiếu đã phát hành	347,213,270	274,133,270
- Số lượng cổ phiếu đang lưu hành	347,213,270	274,133,270
- Mệnh giá cổ phiếu	10.000 VND	10.000 VND

**e. Các quỹ của doanh nghiệp**

	<u>30/09/2024</u>	<u>01/01/2024</u>
- Quỹ đầu tư phát triển	94,548,441,157	94,548,441,157

	<u>30/09/2024</u>	<u>01/01/2024</u>
	-	-
	-	-

**5.2) Chênh lệch tỷ giá**

	<u>30/09/2024</u>	<u>01/01/2024</u>
	-	-
	-	-

**6. THÔNG TIN BỔ SUNG CHO CÁC KHOẢN MỤC TRÌNH BÀY TRONG BÁO CÁO KẾT QUẢ HOẠT ĐỘNG KINH DOANH**

**6.1. Tổng doanh thu bán hàng và cung cấp dịch vụ**

<b>a. Doanh thu</b>	<i>Quý III/2024</i>	<i>Quý III/2023</i>
- Doanh thu hợp đồng xây dựng	842,012,341,354	1,798,752,387,549
- Doanh thu hàng hóa bất động sản	-	-
<b>Cộng</b>	<b>842,012,341,354</b>	<b>1,798,752,387,549</b>

**6.2. Các khoản giảm trừ doanh thu**

Trong đó:	<i>Quý III/2024</i>	<i>Quý III/2023</i>
- Giảm giá hàng bán	-	-

**6.3. Giá vốn hàng bán**

	<i>Quý III/2024</i>	<i>Quý III/2023</i>
- Giá vốn thi công công trình	828,978,006,143	1,765,969,185,067
- Giá vốn kinh doanh bất động sản	-	-
<b>Cộng</b>	<b>828,978,006,143</b>	<b>1,765,969,185,067</b>

**6.4. Doanh thu hoạt động tài chính**

	<i>Quý III/2024</i>	<i>Quý III/2023</i>
- Lãi tiền gửi, tiền cho vay;	45,215,815,729	40,831,622,862
- Lãi thu từ các khoản đầu tư;	-	-
- Cổ tức, lợi nhuận được chia;	-	45,248,859,371
- Lãi chênh lệch tỷ giá;	7,110,000	-
- Doanh thu hoạt động tài chính khác.	312,329,667	10,350,530,840
<b>Cộng</b>	<b>45,535,255,396</b>	<b>96,431,013,073</b>

**6.5. Chi phí tài chính**

	<i>Quý III/2024</i>	<i>Quý III/2023</i>
- Lãi tiền vay;	100,385,744,579	139,445,103,089
- Lỗ do thanh lý các khoản đầu tư tài chính;	-	-
- Lỗ chênh lệch tỷ giá;	-	-
- Dự phòng giảm giá tổn thất đầu tư dài hạn;	875,963,877	38,896,865,935
- Chi phí tài chính khác.	-	-
<b>Cộng</b>	<b>101,261,708,456</b>	<b>178,341,969,024</b>

**6.6. Thu nhập khác**

	<i>Quý III/2024</i>	<i>Quý III/2023</i>
- Thanh lý, nhượng bán TSCĐ, vật tư, phế liệu	9,407,692,355	912,643,982
- Các khoản khác	337,502,799	280,927,360
<b>Cộng</b>	<b>9,745,195,154</b>	<b>1,193,571,342</b>

**6.7. Chi phí khác**

	<i>Quý III/2024</i>	<i>Quý III/2023</i>
- Thanh lý, nhượng bán TSCĐ, vật tư, phế liệu	-	-
- Các khoản khác	760,025,859	-
<b>Cộng</b>	<b>760,025,859</b>	<b>-</b>

**6.8. Chi phí bán hàng và chi phí quản lý doanh nghiệp****a. Các khoản chi phí quản lý doanh nghiệp**

	<i>Quý III/2024</i>	<i>Quý III/2023</i>
- Lương CNV văn phòng	25,589,982,116	30,053,421,780
- Chi phí dự phòng	(108,881,267,285)	27,497,572,004
- Các khoản khác	22,342,677,567	2,241,794,193
<b>Cộng</b>	<b>(60,948,607,602)</b>	<b>59,792,787,977</b>

**b. Các khoản chi phí bán hàng: Không phát sinh****6.9. Chi phí sản xuất, kinh doanh theo yếu tố**

	<i>Quý III/2024</i>	<i>Quý III/2023</i>
- Chi phí nguyên vật liệu trực tiếp;	455,151,672,071	1,109,832,368,434
- Chi phí nhân công trực tiếp;	204,590,852,588	372,163,511,547
- Chi phí sử dụng máy thi công;	54,404,431,136	74,169,492,033
- Chi phí sản xuất chung;	114,831,050,348	209,803,813,053
- Chi phí quản lý doanh nghiệp	(60,948,607,602)	59,792,787,977

**6.10 Chi phí thuế thu nhập doanh nghiệp hiện hành**

	<i>Quý III/2024</i>	<i>Quý III/2023</i>
- Chi phí thuế thu nhập doanh nghiệp tính trên thu nhập chịu thuế kỳ kế toán hiện hành	-	-

**6.1. Chi phí thuế thu nhập doanh nghiệp hoãn lại:**

-	-
---	---

**7. THÔNG TIN BỔ SUNG: Chênh lệch kết quả hoạt động sản xuất kinh doanh :**

Chỉ tiêu	Quý III/2024	Quý III/2023	Chênh lệch
Doanh thu thuần	842,012,341,354	1,798,752,387,549	(956,740,046,195)
Giá vốn hàng bán	828,978,006,143	1,765,969,185,067	(936,991,178,924)
Lợi nhuận gộp	13,034,335,211	32,783,202,482	(19,748,867,271)
Lợi nhuận từ hoạt động tài chính	(55,726,453,060)	(81,910,955,951)	26,184,502,891
Lợi nhuận khác	8,985,169,295	1,193,571,342	7,791,597,953
Chi phí quản lý	(60,948,607,602)	59,792,787,977	(120,741,395,579)
<i>Trong đó chi phí trích lập dự phòng phải thu khó đòi</i>	<i>(108,881,267,285)</i>	<i>27,497,572,004</i>	<i>(136,378,839,289)</i>
Lợi nhuận trước thuế	27,241,659,048	(107,726,970,104)	134,968,629,152

\* Lợi nhuận trước thuế quý 3 năm 2024 là 27,241,659,048 đồng, quý 3 năm 2023 là (107,726,970,104) đồng, tăng 134,968,629,152 đồng là do:

1. Lợi nhuận gộp giảm làm giảm lợi nhuận: 19,748,867,271 đồng.
2. Doanh thu tài chính tăng làm tăng lợi nhuận: 26,184,502,891 đồng.
3. Lợi nhuận của hoạt động khác tăng làm tăng lợi nhuận: 7,791,597,953 đồng.
4. Chi phí quản lý giảm làm tăng lợi nhuận: 120,741,395,579 đồng.



TP. Hồ Chí Minh, ngày 30 tháng 10 năm 2024

LẬP BIỂU

NGUYỄN HỒNG ĐỨC

KẾ TOÁN TRƯỞNG

PHAN THỊ CẨM HÀNG

TỔNG GIÁM ĐỐC



LÊ VĂN NAM